

2026科技無界 TechUnbound 成果展

主辦中心學校：高雄市立海青工商、臺中市立清水高中

參展學校：

永春高中、鳳山高中、瑞祥高中、福誠高中、高雄高商、
高雄高工、中正高工、新營高工、崇光高中、惠文高中、
中港高中、馬祖高中、西苑高中、新社高中

2026科技無界 TechUnbound 成果展規劃

- ▶ 活動定位
展示聯盟學校師生學習成果，促進校際技術交流與觀摩。
- ▶ 廠商進場時間：115年 6月 5日 (週五)
 - 晚上10:30營業時間結束後
- ▶ 活動地點：高雄統一夢時代百貨 - 幸福廣場 + 水池廣場(高雄市前鎮區中華五路789號)
- ▶ 活動日期：115年 6月 6日 (週六)
 - 佈展時間：08:00 - 10:20
 - 活動時間：10:30 - 16:00
 - 開幕儀式：預計於 10:30 開始，請各校人員務必在展位準備。
 - 提醒：外縣市人員建議於前一日抵達住宿，以便準時參與佈展。



Day 2 詳細活動流程表

📍 115/06/06 (週六) 成果展示與交流 — 本階段各校人員需全程參與，配合長官巡場。【小學堂課程改為在成果展後以線上遠距教室進行】

時間	項目	內容說明
08:00 - 10:20	佈展準備	展品確認，請夥伴學校於10:20佈場完畢。
10:00 - 10:30	來賓報到	各單位報到
10:30 - 11:00	開幕儀式	指導單位致詞、長官與各校代表大合照。
11:00 - 11:30	長官巡場交流	長官至各校攤位進行專題觀摩，請準備簡短解說、互動內容。
11:30 - 12:00	成果展示	各攤位互動闖關活動
12:00 - 13:10	午休與交流	攤位自由參觀、午餐。
13:10 - 15:30	成果展示	各攤位互動闖關活動
15:30	撤展準備	
16:00 - 17:00	撤展與賦歸	場地清理、設備拆除，活動圓滿結束。

展場攤位與設備規範



硬體設備提供

- > 提供1 張長桌（尺寸約 180cm * 60cm）與 4 張椅子。（每攤位配置）
- > 提供 110V 電源插座一組。



各校自備項目

- > 延長線（請務必自備）。
- > 若有特殊電源需求（如 220V）請提前聯繫主辦單位協調。



視覺識別規範

- > 舞台將設置 Truss 桁架與活動形象背板。
- > 請各校繳交「高解析度、去背透明底」之校徽 (Logo) 圖檔，用於製作攤位說明牌與文宣。

展位闖關活動

主辦與參展學校(16所)

- > 海青工商、清水高中、永春高中、鳳山高中、瑞祥高中、福誠高中、高雄高商、高雄高工、中正高工、新營高工、崇光高中、惠文高中、中港高中、馬祖高中、西苑高中、新社高中

闖關活動

- > 各學校於報到時領取「闖關印章」
- > 互動機制：
 - 1.現場民眾可至服務台領取「闖關卡」。
 - 2.於各展位進行相關互動活動後(過關條件由各校自訂)，協助蓋章。
 - 3.民眾集滿8個印章即可至服務台領取禮物。
 - 4.分為黃藍2區，每區需闖關4所學校。



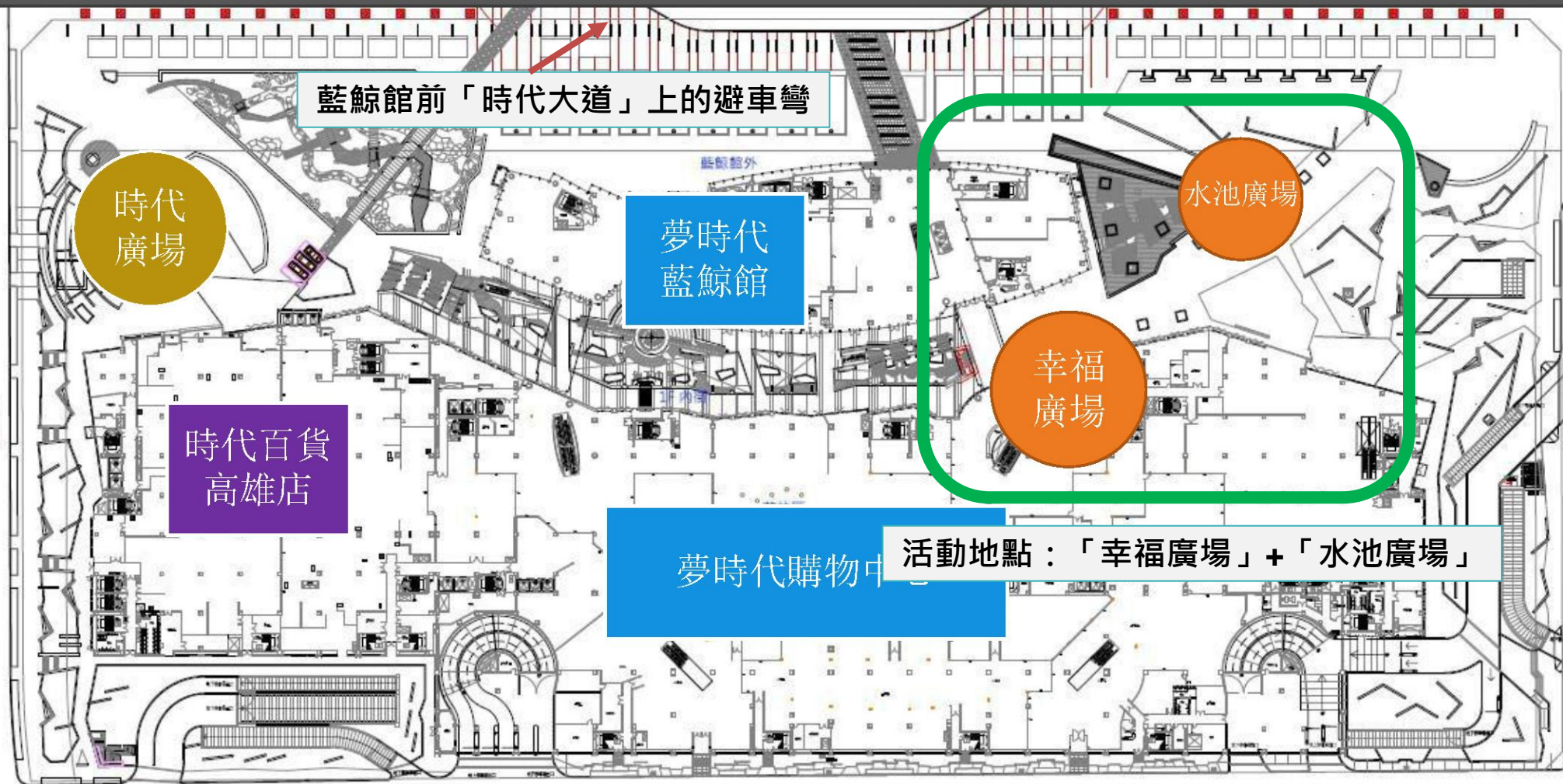
夢時代戶外廣場相對位置圖

時代大道

輕軌
夢時代站

成功路

中華路



場地規劃



進撤場說明

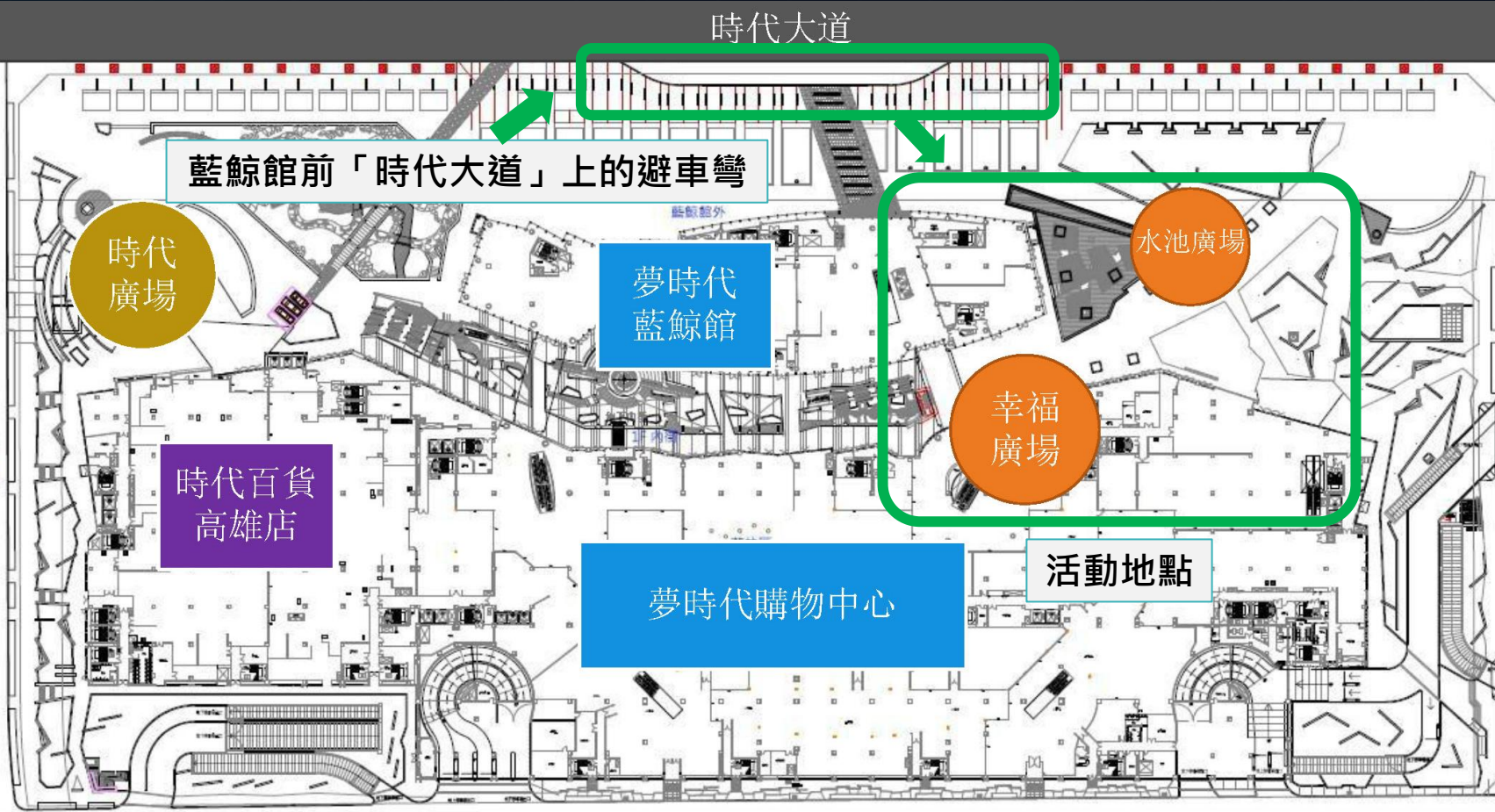
- 1.到場時請先至服務台領取活動名牌。
- 2.佈置時間為6/6(六)早上8:00~10:20；撤場時間為下午16:00，15:30可準備撤場。
- 3.若有卸貨需求，可先到藍鯨館前方的避車彎處下貨(時代大道)。[服務台備有推車]。
- 4.活動地點旁的中華路上即有收費停車場(當日最高收費120元)，中心補助每校可申請3輛車之停車費用，請繳費時輸入統編「83300411」(勿使用電子載具)，以紙本收據進行核銷。(高市學校請公文交換到本校；臺中市學校請交到清水高中)
- 5.每頂歐式帳篷後面採用輕隔板作為背板，背板尺寸為：寬300公分 x 高200公分。
- 6.海報張貼請用布膠帶(建議使用鹿頭牌雙面膠)，不留殘膠。



進撤場補充說明

輕軌
夢時代站

成功路



收費停車場

1. 幸福廣場禁止車輛駛入
2. 貨車卸貨請暫停「時代大道」藍鯨館大門避車灣附近。

進撤場補充說明 - 停車卸貨



2024年4月

空拍

活動場地方向

時代大道
藍鯨館前上的避車彎處

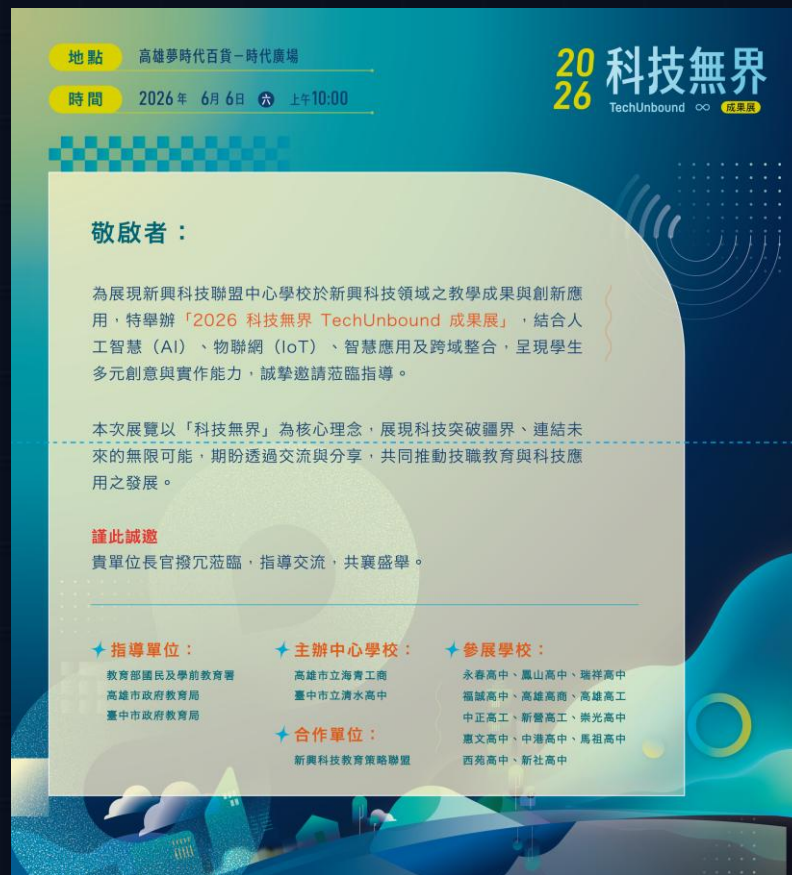
進撤場補充說明 - 停車場




活動宣傳



▷ 邀請卡外封面



▷ 邀請卡內頁



▷ 宣傳海報

Q & A

問題與討論

請任何問題，請電詢海青工商新興科技中心-蔡小姐

07-5819155 分機 602

感謝各校配合·共創科技未來